

DZIAŁALNOŚĆ STATUTOWA ORAZ WYKONANIE BUDŻETU SZPITALA POWIATOWEGO W CHRZANOWIE W 2024 ROKU



SZPITAL
POWIATOWY
W CHRZANOWIE



DZIAŁALNOŚĆ MEDYCZNA, POSZERZANIE DZIAŁALNOŚCI I WDROŻENIA INNOWACYJNYCH PROCEDUR W 2024 ROKU

W 2024 roku Szpital poszerzył działalność medyczną pozyskując nowy kontrakt z Narodowym Funduszem Zdrowia tj.:

- Poradnię Neonatologiczną**

Ponadto od 1 marca 2025 roku uruchomione zostaną kolejne nowe poradnie tj.:

- Poradnia Hematologiczna**

- Poradnia Alergologiczna (dla dorosłych)**

Szpital Powiatowy w Chrzanowie nieustannie stawia na jakość, dostępność i stały rozwój działalności medycznej ukierunkowując działania na realizację specjalistycznych i innowacyjnych procedur medycznych, czego wyrazem jest **znaczący wzrost w 2024 roku** liczby następujących zakresów realizowanych świadczeń medycznych:

- ✓ hospitalizacje
- ✓ porady specjalistyczne
- ✓ świadczenia w opiece psychiatrycznej
- ✓ badania laboratoryjne
- ✓ badania diagnostyczne
- ✓ liczba porodów i noworodków
- ✓ wyjazdy Zespołów Ratownictwa Medycznego
- ✓ realizacja programów profilaktycznych i lekowych

- ✓ W 2024 roku w ramach kardiologii inwazyjnej leczono **854** pacjentów z powodu zawału serca. Oddział kardiologiczny realizuje kompleksową opiekę kardiologiczną w ramach KOS-zawał (**499** pacjentów).
- ✓ Szpital od maja 2023 roku uczestniczył w pilotażu diagnostyki i leczenia pacjentów zakwalifikowanych do sieci kardiologicznej. Program zakończył się 31.12.2024r.
 - W ciągu całego funkcjonowania sieci włączono do leczenia ponad **1 200 osób** .
- ✓ W ramach kardiologii zabiegowej wykonano **301** zabiegów wszczepienia rozruszników i defibrylatorów, a w zakresie elektrokardiologii **373** zabiegi ablacji.

- ✓ Działalność medyczna oddziału urazowo- ortopedycznego w 90% skupia się na leczeniu operacyjnym, wykonując głównie operacje choroby zwyrodnieniowej stawu biodrowego i kolanowego z zastosowaniem najnowszych endoprotez - **278** zabiegów.
- ✓ Ponadto, w Oddziale Chirurgii Urazowo – Ortopedycznej wykonano **107** artroskopii i wiele operacji zespołów złamań kostnych.
- ✓ Zabezpiecza pacjentów w przypadku nagłego zachorowania, w trybie ostrego dyżuru umożliwiając kontynuację leczenia w wielu dziedzinach medycyny i schorzeniach wymagających natychmiastowego leczenia m.in. pacjentów udarowych lub wypadków i urazów.
- ✓ W Szpitalnym Oddziale Ratunkowym udzielono pomocy prawie **30 % więcej** świadczeń zdrowotnych niż w roku poprzednim. Pacjenci SOR to pacjenci nie tylko powiatu chrzanowskiego, ale także mieszkańców powiatów ościennych (Olkusz, Wadowice, Krzeszowice, Oświęcim, Jaworzno).

W 2024 roku kontynuowano na dużą skalę realizację **procedur neurochirurgicznych.**

Wykonywane operacje neurochirurgiczne są to głównie **duże zabiegi na rdzeniu kręgowym i w kanale kręgowym.**

Zabiegi realizowane są w ramach działalności Oddziału Chirurgii Urazowo – Ortopedycznej wykonywane przez lekarzy – specjalistów w dziedzinie neurochirurgii.

W 2024 r. wykonano **195 zabiegów** neurochirurgicznych, tj. blisko **10 % więcej** niż w roku poprzednim.

ONKOLOGIA

Szpital w 2024 roku kontynuował realizację programów lekowych – onkologicznych

- ✓ leczenie chorych na raka jajnika, raka jajowodu lub raka otrzewnej,
- ✓ leczenie chorych na raka piersi,
- ✓ leczenie chorych na zaawansowanego raka jelita grubego,
- ✓ leczenie chorych na raka płuca oraz międzybłoniaka opłucnej,
- ✓ leczenie chorych na opornego na kastrację raka gruczołu krokowego,
- ✓ leczenie pacjentów z rakiem urotelialnym;

Programy realizowane są w Oddziale Onkologii Klinicznej /Chemioterapii, a w 2024 roku skorzystała z nich aż **50 pacjentów.**

Od 2024 roku w Poradnia Onkologiczna i Oddział Chirurgii Ogólnej i Onkologicznej rozwijają się i poszerzają swoją działalność zarówno diagnostyczną jak i zabiegową dzięki współpracy z wybitnymi specjalistami - profesorami w dziedzinie onkologii, którzy zostali zatrudnieni w szpitalu.

Od lat szpital zapewnia dostępność do kompleksowego leczenia w ramach szybkiej ścieżki onkologicznej tzw. DILO w poradniach specjalistycznych, pracowniach, zakładach, oddziale onkologicznym i innych oddziałach szpitalnych oraz w zakresie chemioterapii, która realizowana jest w trybie ambulatoryjnym, jednodniowym oraz hospitalizacji.

Opieka koordynowana w Podstawowej Opiece Zdrowotnej oprócz:

- **Opieki koordynowanej w dziedzinie – diabetologia** (która realizowana jest od czerwca 2023r)

rozszerzyła się **od 1 stycznia 2024r.** o

- **Opiekę koordynowaną w dziedzinie – kardiologia**

W 2024 roku kontynuowano **Program pilotażowy Dobry posiłek w szpitalu** – świadczenia realizowane były we wszystkich oddziałach szpitalnych.

**DANE
STATYSTYCZNE**



LICZBA ŁÓZEK SZPITALNYCH W LATACH 2020-2024

Lp.	NAZWA ODDZIAŁU	2020	2021	2022	2023	2024
1	Oddział anestezjologii i intensywnej terapii	9	9	9	9	9
2	Oddział chirurgii ogólnej	21	21	21	21	20
3	Oddział chirurgii ogólnej i onkologicznej	22	22	22	22	15
4	Oddział chirurgii urazowo-ortopedycznej	22	22	22	22	22
5	Oddział chorób płuc (od 2022r bez chemioterapii)	38	38	30	30	30
6	Oddział chorób wewnętrznych i geriatrici	60	60	60	60	55
7	Oddział kardiologiczny	31	31	31	31	31
8	Oddział nefrologiczny i chorób wewnętrznych	24	24	24	24	24
9	Oddział neurologiczny (od 2022z pododdziałem udarowym)	15	15	31	31	31
10	Oddział pediatryczny	22	22	22	22	22
11	Oddział położniczo - ginekologiczny	34	34	34	34	34
12	Oddział psychiatryczny	26	26	27	32	32
13	Oddział rehabilitacji neurologicznej	27	27	27	27	25
14	Oddział rehabilitacyjny ogólny	30	30	30	30	20
15	Oddział udarowy	16	16	0	0	0
16	Oddział urologiczny	22	22	22	15	20
17	Oddział medycyny paliatywnej (od VII 2022r)	0	0	15	15	24
18	Oddział onkologii klinicznej/chemioterapii (od IV 2022r)	0	0	15	15	15
19	Szpitalny Oddział Ratunkowy	9	9	9	9	9
20	Oddział neonatologiczny	20	20	20	20	20
21	Oddziały „COVIDOWE” (do III 2022r)	94	159	129	0	0
	SUMA	542	607	600	469	458

MIEJSCA DZIENNE W LATACH 2020-2024

Lp.	NAZWA ODDZIAŁU	2020	2021	2022	2023	2024
1	Stacja Dializ	11	11	11	11	20
2	Ośrodek rehabilitacji dziennej	30	30	30	30	30
3	Oddział dzienny psychiatryczny	25	25	25	32	32
4	Oddział Onkologii Klinicznej / Chemioterapii	0	0	5	5	5

W związku z modernizacją i rozbudową Stacji Dializ od 1 kwietnia 2024 roku zwiększono liczbę stanowisk dializacyjnych z 11 do 20 sztuk.

OGÓLNA LICZBA LECZONYCH W PODZIALE NA TRYBY PRZYJĘCIA W LATACH 2020 - 2024

ROK	2020	2021	2022	2023	2024
Ogólna liczba leczonych	15 352	16 579	18 308	19 492	20 258
Liczba leczonych w trybie nagłym	9 163	10 514	9 186	8 661	9 309
Liczba leczonych w trybie planowym	6 189	6 065	9 122	10 831	10 949

OGÓŁEM LICZBA HOSPITALIZACJI W PODZIALE NA ODDZIAŁY W LATACH 2020 - 2024

Lp	Nazwa oddziału	2020	2021	2022	2023	2024
1	Oddział chirurgii ogólnej	827	712	878	978	968
2	Oddział chirurgii ogólnej i onkologicznej	722	885	1 004	975	1 016
3	Oddział chirurgii urazowo-ortopedycznej	962	952	1 208	1 400	1 413
4	Oddział chorób płuc	1 644	1 200	1 486	1 482	1 697
5	Oddział chorób wewnętrznych i geriatricznej	1 561	1 415	1 731	1 909	1 928
6	Oddział kardiologiczny (z PAKS)	2 332	2 356	2 653	2 797	2 928
7	Oddział nefrologiczny i chorób wewnętrznych	841	752	750	972	1 084
8	Oddział neurologiczny z pododdziałem udarowym	829	900	1 007	1 145	1 247
9	Oddział pediatryczny	511	774	1 093	983	1 127
10	Oddział położniczo-ginekologiczny	2 056	2 258	2 274	2 162	2 283
11	Oddział psychiatryczny	456	315	462	497	459
12	Oddział rehabilitacji neurologicznej	147	135	134	138	128
13	Oddział rehabilitacyjny ogólny	207	53	183	217	254
14	Oddział onkologii klinicznej/chemioterapii (od IV 2022r)	0	0	621	1 129	944
15	Oddział urologiczny	1 094	975	1 088	1 372	1 342
16	Oddział medycyny paliatywnej (od VII 2022r)	0	0	68	267	270
17	Oddziały COVIDOWE (do III 2022r)	0	1 698	521	0	0
RAZEM:		14 189	15 380	17 161	18 423	19 088
18	Oddział neonatologiczny	926	931	893	827	939
19	Oddział anestezjologii i intensywnej terapii	237	268	254	242	231
OGÓŁEM:		15 352	16 579	18 308	19 492	20 258

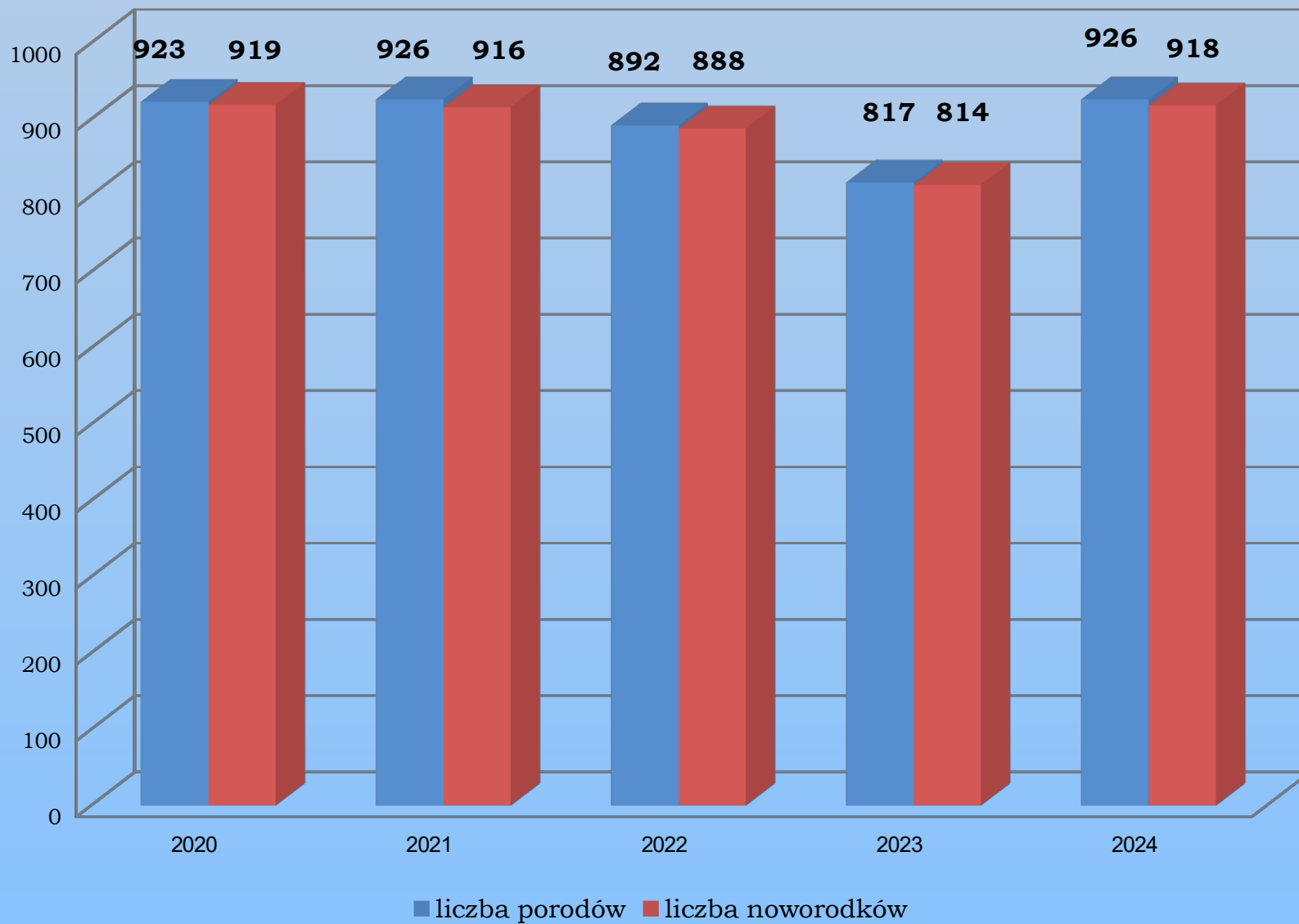
DZIAŁALNOŚĆ SZPITALNEGO ODDZIAŁU RATUNKOWEGO W LATACH 2020 - 2024

Rodzaj świadczenia zdrowotnego	2020	2021	2022	2023	2024
Porady ambulatoryjne	11 089	12 519	14 437	16 168	20 505
Hospitalizowani do 24 godzin w SOR	1 540	2 439	1 402	1 442	1 658
Przyjęcia pacjentów w trybie nagłym	7 602	8 353	8 286	7 941	8 593
Ogólna liczba udzielonych świadczeń	20 231	23 311	24 125	25 551	30 756

LICZBA ZABIEGÓW OPERACYJNYCH W PODZIALE NA ODDZIAŁY W LATACH 2020 - 2024

Nazwa oddziału	2020	2021	2022	2023	2024
Chirurgia ogólna	444	420	591	635	631
Chirurgia ogólna i onkologiczna	321	444	605	644	659
Chirurgia Urazowo - Ortopedyczna	661	771	974	1 183	1 181
Urologia	615	585	625	789	715
Położniczo -Ginekologiczny	1 111	1 352	1 435	1 396	1 343
Kardiologia	361	434	623	802	804
Inne	107	60	71	67	61
OGÓLEM	3 620	4 006	4 924	5 516	5 394

LICZBA URODZEŃ NOWORODKÓW I PORODÓW W LATACH 2020 - 2024



LICZBA WYKONANYCH BADAŃ W ZAKŁADZIE DIAGNOSTYKI OBRAZOWEJ W LATACH 2020 - 2024

Rodzaj badania	2020	2021	2022	2023	2024
Tomografia Komputerowa	10 319	13 656	14 616	15 915	17 951
RTG	25 151	28 052	28 478	34 982	38 862
Mammografia	1 445	1 855	1 944	2 197	2 477
USG	7 667	8 184	8 129	8 768	9 263
Ogółem	44 582	51 747	53 167	61 862	68 553

LICZBA WYKONANYCH BADAŃ W ZAKŁADZIE DIAGNOSTYKI LABORATORYJNEJ W LATACH 2020 - 2024

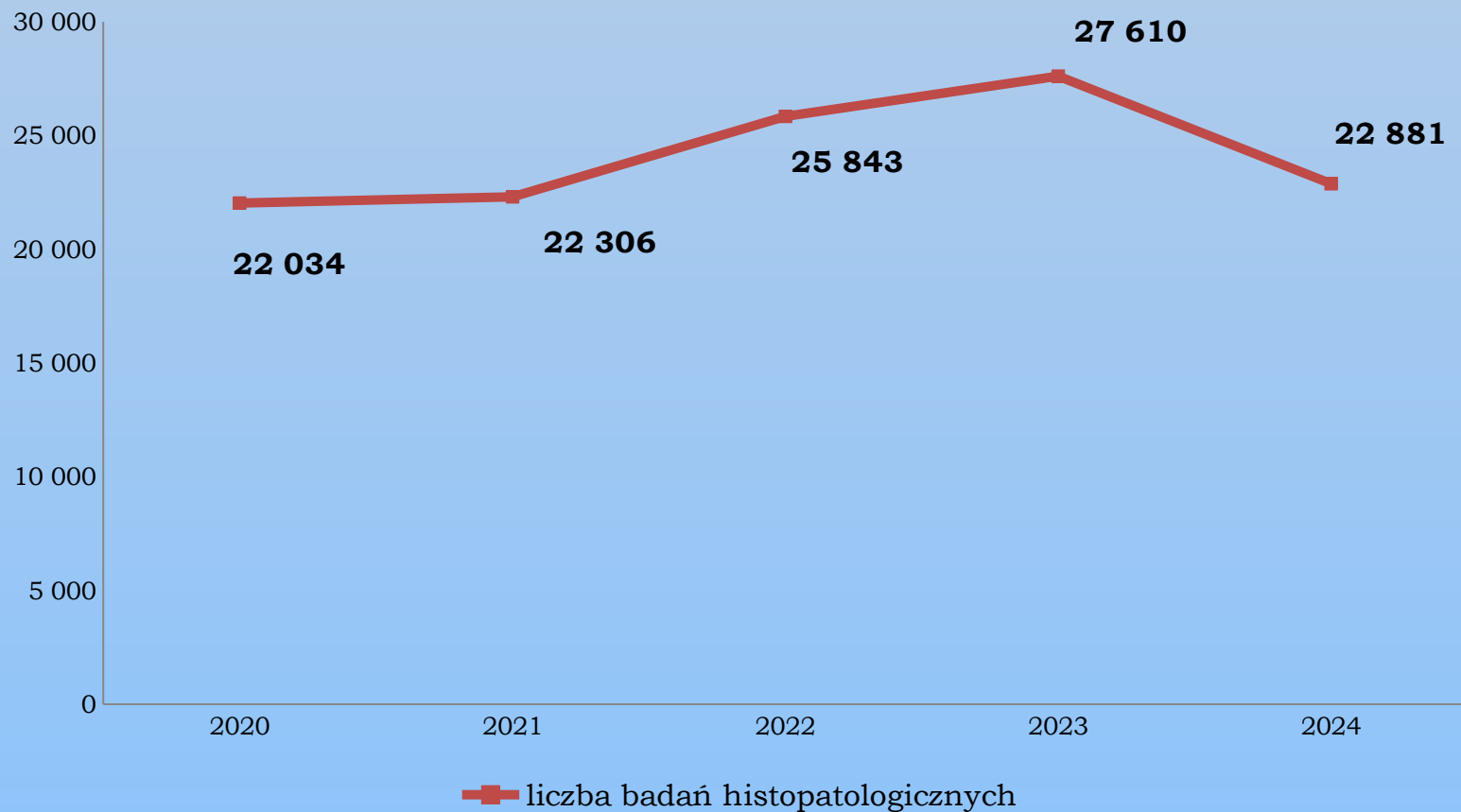
Rodzaj badań	2020	2021	2022	2023	2024
Serologii grup krwi	7 085	9 263	10 500	10 497	10 722
Mikrobiologiczne	66 153	119 562*	82 765*	62 478	76 362
Analityczne	414 245	514 604	543 813	607 339	661 348
Ogółem	487 483	643 429	637 078	680 314	748 432

* W tym testy w kierunku zakażenia wirusem SARS-CoV-2

LICZBA WYKONANYCH BADAŃ W PRACOWNI ENDOSKOPII W LATACH 2020 - 2024

Rodzaj badania	2020	2021	2022	2023	2024
Gastroskopia	1 510	1 855	1 971	2 065	2 384
Kolonoskopia	912	1 383	1 638	1 792	1 964
Rektosigmoidoskopia	30	52	47	63	60
Rektoskopia	18	16	12	5	12
ERCP	116	133	132	203	139
Ogółem	2 586	3 439	3 800	4 128	4 559

LICZBA WYKONANYCH BADAŃ W PRACOWNI HISTOPATOLOGII W LATACH 2020-2024



LICZBA PORAD W AMBULATORYJNEJ OPIECE SPECJALISTYCZNEJ W PODZIALE NA PORADNIE W LATACH 2020 - 2024

PORADNIA	2020	2021	2022	2023	2024
CHIRURGII DZIECIĘCEJ	1 069	951	0	0	374
CHIRURGII OGÓLNEJ	7 273	8 672	9 627	9 903	10 289
CYTOLOGIA	204	370	341	278	358
DIABETOLOGICZNA	6 113	6 735	6 137	6 229	5 841
ENDOKRYNOLOGICZNA	2 368	3 498	1 216	1 295	1 405
GASTROLOGICZNA	1 930	2 179	2 088	2 276	2 326
GINEKOLOGICZNA	4 163	5 379	5 166	5 243	5 658
KARDIOLOGICZNA	5 753	6 127	6 597	8 286	8 374
NEFROLOGICZNA	1 614	1 605	1 764	2 037	2 173
NEUROLOGICZNA	3 267	3 801	4 091	4 342	4 690
ONKOLOGICZNA	4 789	4 713	4 696	5 914	5 303
ORTOPEDYCZNA	11 232	11 827	12 469	17 081	19 392
CHORÓB PŁUC	1 270	1 892	2 235	2 806	3 008
REHABILITACYJNA	555	844	805	696	541
UROLOGICZNA	4 971	5 803	6 037	6 453	7 000
ZDROWIA PSYCHICZNEGO	1 916	1 864	3 333	5 323	10 694
PEDIATRYCZNA	0	117	101	3	29
CHORÓB NACZYŃ	0	0	0	1 140	1 179
LECZENIA BÓLU	0	0	0	1 589	1 909
ALERGOLOGICZNA DLA DZIECI	0	0	0	903	3 212
NEONATOLOGICZNA	0	0	0	0	684
OGÓLEM	58 487	66 377	66 703	81 797	94 439

ZESTAWIENIE DZIAŁAŁOŚCI SZPITALA W ZAKRESIE PSYCHIATRII W LATACH 2020 - 2024

ROK	CHRZANÓW					KRZESZOWICE (od 1 września 2023r)	
	Oddział Psychia tryczny	Poradnia Zdrowia Psychicznego nr 1	Zespół Leczenia Środowi skowego	Oddział Dzienny Psychia tryczny	PZK* nr 1	Poradnia Zdrowia Psychicznego nr 2	PZK* nr 2
	Liczba leczonych	Liczba porad	Liczba wizyt	Liczba osobodni	Liczba świadczeń	Liczba porad	Liczba świadczeń
2020	429	1 923	1 090	4 387	0	0	0
2021	300	1 864	1 164	5 908	0	0	0
2022	436	2 680	1 657	5 443	658**	0	0
2023	377	3 858	2 292	5 737	811	326	330
2024	433	6 333	3 222	6 082	6 729	4 361	2 217

*PZK – Punkt Zgłoszeniowo – Koordynacyjny

** działalność od 1 marca 2022r.

REALIZACJA PAKIETU ONKOLOGICZNEGO W LATACH 2020 - 2024

	POZ	AOS		KONSyliUM		SZPITAL
ROK	Porada związana z wydaniem karty DILO	Porada WP2 PORADA POCZĄTKOWA	Porada DIAGNOSTYKA WSTĘPNA, POGŁĘBIONA	AMBULATORYJNE	STACJONARNE	Liczba hospitalizacji DILO
2020	5	402	427	213	53	133
		829		266		
2021	4	504	513	218	23	139
		1 017		241		
2022	5	534	537	221	18	144
		1 071		239		
2023	13	608	623	285	17	81
		1 231		302		
2024	7	638	632	244	5	50
		1 270		249		

REALIZACJA PROGRAMÓW LEKOWYCH

W roku 2024 leczeniem objęto **170 pacjentów** w ramach Programów lekowych realizowanych w Oddziałach Szpitalnych jest to **o 29% więcej** niż w roku ubiegłym.

Liczba pacjentów:

- Leczenie stwardnienia rozsianego – **76**
- Leczenie chorych z ciężką postacią astmy – **33**
- Leczenie wtórnej nadczynności przytarczyc u pacjentów dializowanych – **9**
- Leczenie chorych na raka płuca i międzybłoniaka opłucnej – **13**
- Leczenie chorych na raka piersi - **15**
- Leczenie chorych na raka jelita grubego – **11**
- Leczenie chorych na raka gruczołu krokowego - **9**
- Leczenie chorych na raka jajnika, raka jajowodu lub raka otrzewnej - **2**
- Leczenie Choroby Gaucher'a – **2**

LICZBA OSÓB ZADEKLAROWANYCH DO LEKARZA PODSTAWOWEJ OPIEKI ZDROWOTNEJ W LATACH 2020 – 2024

ROK	0 – 6 rok życia	7 – 19 rok życia	20 - 39 rok życia	40 - 65 rok życia	66 - 75 rok życia	pow. 75 roku życia	z cukrzycą i ChUK	z DPS, placówek socjaliza- cyjnych, interwen- cyjnych, resocjaliza- cyjnych	opieka nad chorymi przewlekłe	RAZEM
2020	31	182	410	859	269	203	0	27	62	2 043
2021	29	186	430	858	278	211	0	23	91	2 106
2022	27	189	428	877	292	203	0	38	84	2 138
2023	26	189	440	928	327	230	0	142	0	2 282
2024	25	178	427	940	336	249	0	139	0	2 291

ZESTAWIENIE OGÓLNEJ LICZBY WYJAZDÓW ZESPOŁÓW RATOWNICTWA MEDYCZNEGO W LATACH 2020 - 2024

Rodzaj zespołu	2020	2021	2022	2023	2024
Specjalistyczny / Podstawowy I* Chrzanów	1 987	2 058	2 095	1 852	2 139
Podstawowy II Chrzanów	1 915	1 994	2 040	1 822	2 069
Podstawowy III Trzebinia	1 841	2 045	2 036	1 820	1 998
Podstawowy IV Wygiełzów	1 599	1 824	1 701	1 546	1 972
Podstawowy V Libiąż	1 391	1 483	1 409	1 215	1 471
Podstawowy dodatkowy K01 D06 Chrzanów**	0	571	367	0	0
Podstawowy dodatkowy K01 D08 Libiąż**	0	24	26	0	0
Razem	8 733	9 999	9 674	8 255	9 649

* Od 1 listopada 2024r Zespół Specjalistyczny został przekształcony na Zespół Podstawowy

** W związku z epidemią COVID-19 uruchomiono dodatkowe Zespoły Ratownictwa Medycznego

ZESTAWIENIE LICZBY WYJAZDÓW ZESPOŁÓW RATOWNICTWA MEDYCZNEGO WG MIEJSCA ZDARZENIA W LATACH 2020 - 2024

Miejsce/ Środowisko	2020	2021	2022	2023	2024
Praca	106	121	142	132	149
Szkoła	21	23	60	59	66
Dom	6 756	8 295	7 837	6 761	7 911
Ulica	191	207	202	204	229
Inne	960	984	1 164	1 099	1 294
Pacjent nieobecny na miejscu zdarzenia	699	369	269	0	0
Ogółem	8 733	9 999	9 674	8 255	9 649

REALIZACJA PROGRAMÓW PROFILAKTYCZNYCH W LATACH 2020 - 2024

Nazwa programu	2020	2021	2022	2023	2024
Program profilaktyki raka szyjki macicy- etap pogłębionej diagnostyki	8	26	17	11	7
Program profilaktyki raka piersi-etap podstawowy- pracownia mammografii	543	752	695	813	984
Program profilaktyki raka piersi- pogłębionej diagnostyki	231	223	365	482	552
Program profilaktyki raka szyjki macicy- etap podstawowy(cytologia)	204	370	341	278	310
Program badań przesiewowych raka jelita grubego	0	0	0	26	212
OGÓLEM	986	1 371	1 418	1 610	2 065

Liczba hospitalizacji w Oddziałach Szpitalnych (w tym SOR) w 2024 roku
LICZBA WYBRANYCH SWIADCZEN ZDROWOTNYCH UDZIELONYCH
PACJENTOM Z TERENU GMINY TRZEBINIA W 2024 ROKU

Gmina Trzebinia - **9 757** tj. ok. **23,8%** ogółu

Ogółem – 40 984 pacjentów

Liczba porad w Poradniach Specjalistycznych w 2024 roku

Gmina Trzebinia - **21 731** porad tj. ok. **23%**

Ogółem liczba porad specjalistycznych – 94 439

Liczba wykonanych dializ w Stacji Dializ w 2024 roku

Gmina Trzebinia - **2 067** dializ tj.ok. **18,4%**

Ogółem liczba dializ – 11 219

Zabiegi Fizjoterapeutyczne w 2024 roku

Gmina Trzebinia - **30 765** zabiegów tj.ok. **24%**

Ogółem liczba zabiegów – 126 782

Wyjazdy Pogotowia Ratunkowego w 2024 roku

Gmina Trzebinia - **2 254** wyjazdów tj.ok. **23,4%**

Ogółem liczba wyjazdów ZRM – 9 649

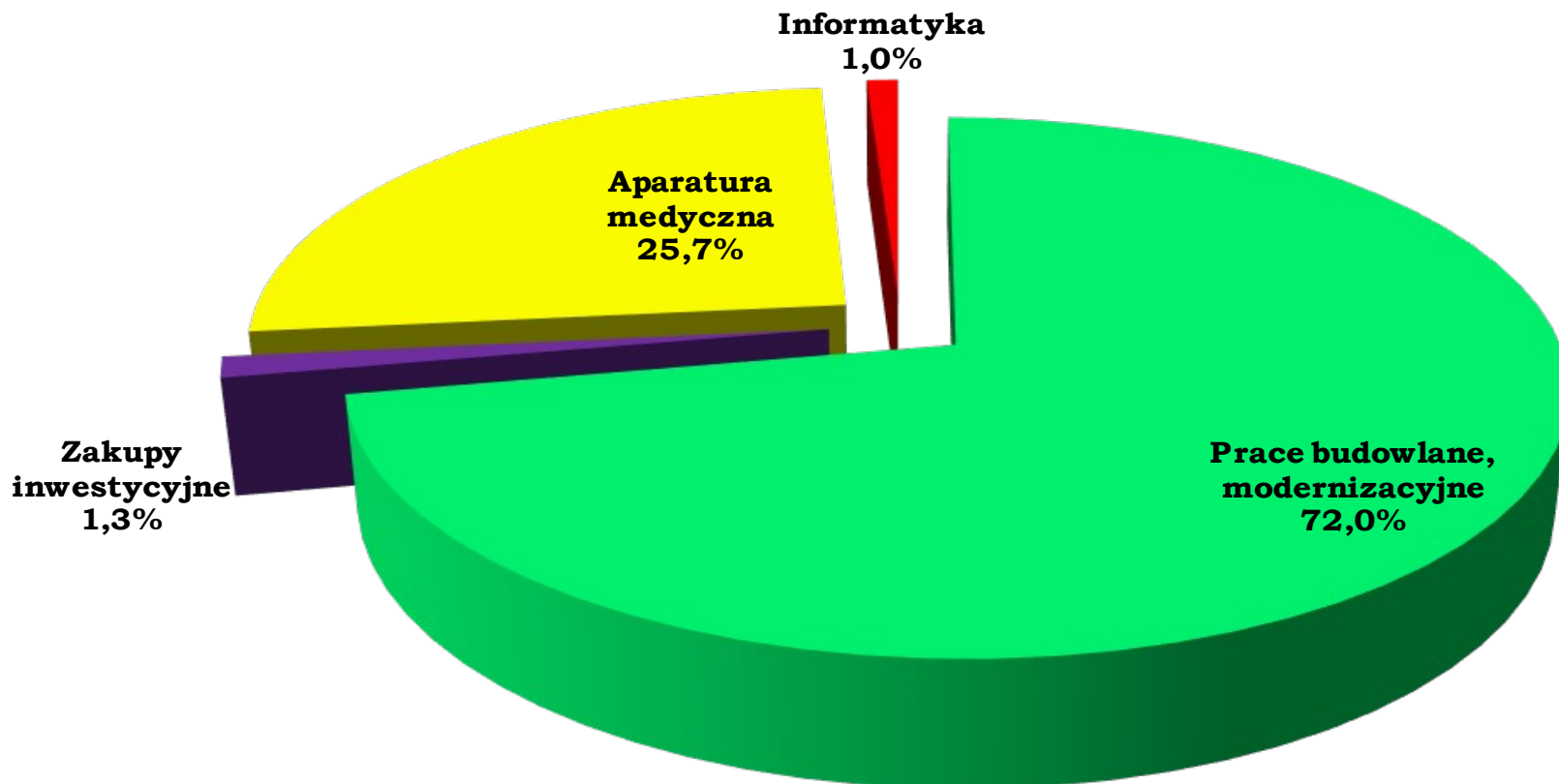
WYKONANIE BUDŻETU

ZARZĄDZANIE NIERUCHOMOŚCIAMI,
INFRASTRUKTURĄ TECHNICZNĄ
I APARATURĄ MEDYCZNĄ

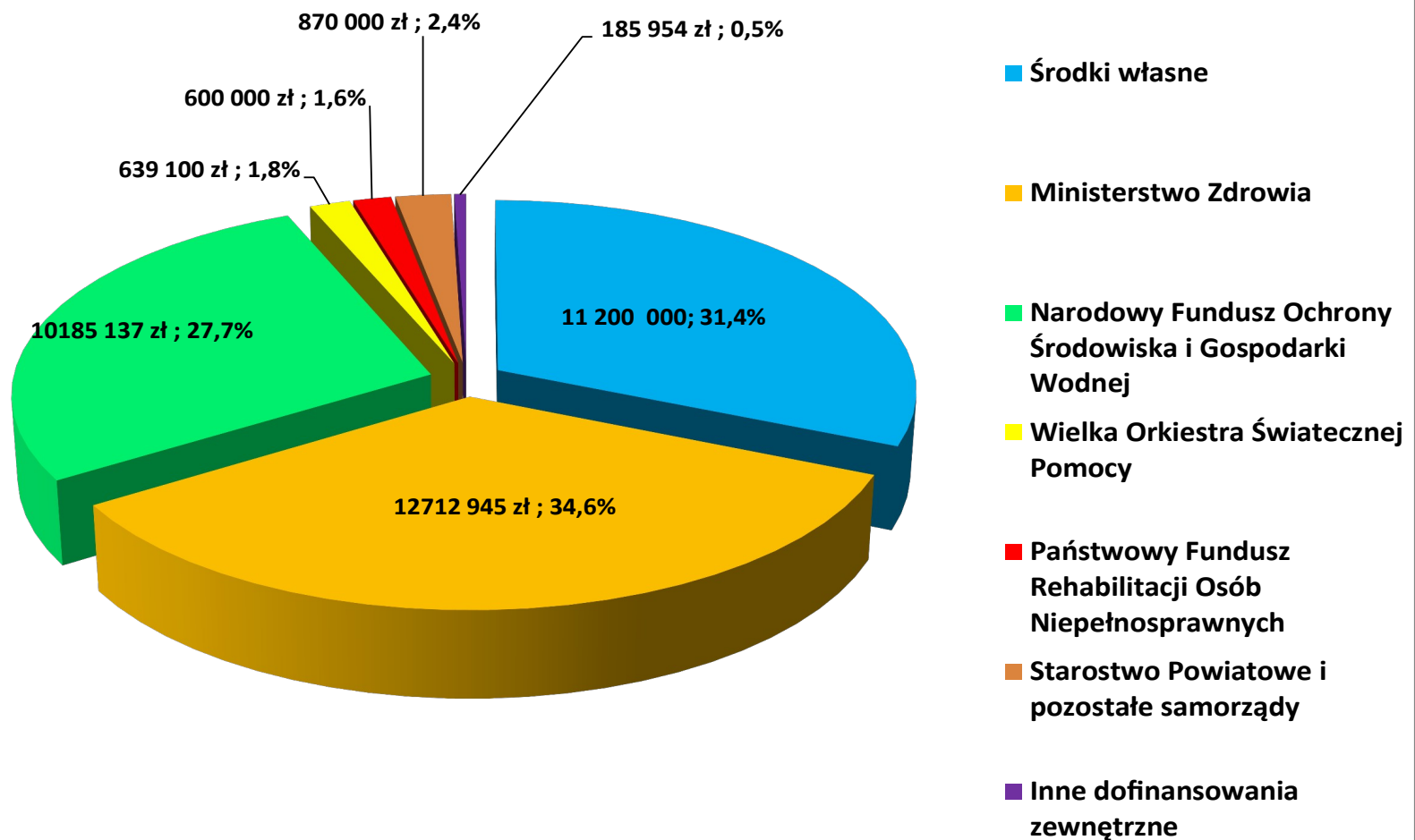
INFORMATYZACJA

Struktura nakładów inwestycyjnych w 2024 roku (36 725 968,45 zł)*

* na sumę nakładów składają się nakłady własne i otrzymane dofinansowania



Źródła finansowania inwestycji w 2024 roku



Specyfikacja dofinansowań inwestycyjnych przypadających na nakłady roku 2024

Starostwo Powiatowe i inne samorządy

- sprzęt medyczny dla Oddziału Urologicznego – 500.000,00 zł
- sprzęt medyczny do diagnostyki pediatrycznej dla Pracowni Endoskopii – 260.000,00 zł (w tym gminy: Alwernia - 40.000 zł, Babice 40.000 zł, Chrzanów 60.000 zł, Libiąż 60.000 zł, Trzebinia 60.000 zł)
- łóżka szpitalne – 110.000,00 zł (w tym: ze środków Powiatu Krakowskiego 60.000,00 zł, ze środków Gminy Krzeszowice – 50.000,00 zł).

Narodowy Fundusz Ochrony Środowiska i Gospodarki Wodnej

- program termomodernizacji Szpitala - 10.185.137,09 zł.

Specyfikacja dofinansowań inwestycyjnych przypadających na nakłady 2024 roku

Ministerstwo Zdrowia

- Fundusz Medyczny – program modernizacji i doposażenia Szpitalnego Oddziału Ratunkowego oraz pracowni diagnostycznych – 12.113.463,68, w tym:
 - ▶ prace budowlane: 7.807.700,00 zł,
 - ▶ aparatura medyczna i wyposażenie: 4.305.763,68 zł,
- aparatura medyczna w ramach Narodowego Programu Chorób Układu Krążenia (echokardiograf: 599.481,00 zł).

Specyfikacja dofinansowań inwestycyjnych przypadających na nakłady 2024 roku

Państwowy Fundusz Rehabilitacji Osób Niepełnosprawnych

– przebudowa Budynku H – 600.000,00 zł.

Wielka Orkiestra Świątecznej Pomocy

– sprzęt dla Oddziału Chorób Płuc (polisomnograf stacjonarny, aparat USG, myjnia endoskopowa z wyposażeniem, szafa do endoskopów) - 639.100,00 zł.

PZU SA

– odtworzenie urządzeń UPS dla Bloku Operacyjnego –
- 71.874,40 zł,
– zakup łóżek szpitalnych – 40.000,00 zł.

Fundacja TAURON

– zakup łóżek szpitalnych – 19.980,00 zł



Nakłady inwestycyjne na informatyzację Szpitala w 2024 r.:

1. Oprogramowanie KS-MEDIS do obsługi ruchu chorych na oddziałach, licencje EDM - 9 szt. KS-SOLAB - 1 szt., KS-SOMED – podpisywanie podpisem elektronicznym - 20 szt. – 94.956,00 zł.
2. Licencje KS-SOLAB dla pracowni badań pilnych Zakładu Diagnostyki Laboratoryjnej – 19.859,58 zł.
3. Modernizacja radiotelefonu bazowego dla Szpitalnego Oddziału Ratunkowego – 17.958,00 zł.
4. Tester okablowania Micro Scanner - 5.522,70 zł.
5. Projektor BENQ – 3.618,58 zł.
6. Wymiana modułu komputerowego i aktualizacja oprogramowania systemu kolejkowego – 4.305,00 zł.
7. Komputery stacjonarne i przenośne – 218.791,02 zł.

Ważniejsze zadania inwestycyjne, zrealizowane w 2024 roku

1. Nakłady realizowane przy współfinansowaniu Narodowego Funduszu Ochrony Środowiska i Gospodarki Wodnej:
 - termomodernizacja obiektów Szpitala – 11.213.554,89 zł.
2. Inwestycje w ramach Narodowego Programu Chorób Krążenia Ministerstwa Zdrowia:
 - echokardiograf – 599.481,00 zł.
3. Program modernizacji i doposażenia Szpitalnego Oddziału Ratunkowego wraz z pracownikami diagnostycznymi finansowany z Funduszu Medycznego Ministerstwa Zdrowia:
 - prace budowlane – 8.393.491,85 zł,
 - zakupy sprzętu i aparatury medycznej - 4.429.871,62 zł
w tym:
 - aparat USG Voluson E8 – 549.990,00 zł,
 - przyłóżkowy aparat mobilny RTG – 425.520,00 zł,

Ważniejsze zadania inwestycyjne, zrealizowane w 2024 roku – c.d.

- aparat do znieczulania – 160.920,00 zł,
- aparat RTG Riviera CSX - 1.680.611,00 zł,
- aparat USG Samsung – 250.000,00 zł,
- analizator biochemiczny MAGLUMI 800 – 166.860,00 zł,
- szafa do przechowywania endoskopów Wassenburg – 154.980,00 zł,
- wideoduodenoskop, wideokolonoskop – 326.531,54 zł
- analizator parametrów krytycznych RKZ ABL 90 – 104.799,96 zł,
- materac grzewczy dla pacjentów – 123.763,68 zł,
- zabudowa meblowa gabinetów – 176.843,94 zł,
- wózki reanimacyjne REN-04 (4 szt.) – 44.053,20 zł,
- wózek do transportu pacjenta z napędem elektrycznym (2 szt.), wózek siedzący – 117.194,04 zł,
- łóżko bariatryczne – 147.804,26 zł.

4. Nakłady przy współfinansowaniu Państwowego Funduszu Rehabilitacji

Osób Niepełnosprawnych:

- przebudowa Budynku H Szpitala – 4.923.882,96 zł.

Ważniejsze zadania inwestycyjne, zrealizowane w 2024 roku – c.d.

5. Nakłady współfinansowane środkami samorządów lokalnych:
 - sprzęt medyczny dla utworzonej sali operacyjnej Oddziału Urologicznego – 530.805,13 zł, w tym:
 - kolumna urologiczna z torem wizyjnym – 254.141,31 zł,
 - system hybrydowy do litotrypsji EGSPL-SR - 138.382,78 zł,
 - uretorenoskop giętki – 110.808,00 zł,
 - kamera toru wizyjnego do kolumny urologicznej (finansowana ze środków własnych) – 27.473,04 zł,
 - sprzęt endoskopowy dla dzieci – 273.406,32 zł, w tym:
 - wideokolonoskop pediatryczny – 154.314,72 zł,
 - stół operacyjny pediatryczny – 119.091,60 zł,
 - łóżka szpitalne – 140.886,00 zł (z jednoczesnym dofinansowaniem podmiotów gospodarczych).
5. Nakłady realizowane przy współfinansowaniu podmiotów gospodarczych i funduszu prewencyjnego PZU SA:
 - łóżka elektryczne – 381.456,00 zł.
6. Nakłady odtworzeniowe współfinansowane świadczeniami odszkodowawczymi PZU SA:
 - zakup zasilacza UPS dla Bloku Operacyjnego – 140.084,70 zł.

Ważniejsze zadania inwestycyjne, zrealizowane w 2024 roku – c.d.

7. Darowizny Wielkiej Orkiestry Świątecznej Pomocy – 639.100,00 zł.
 - polisomnograf stacjonarny – 81.200,00 zł,
 - aparat USG LOGIQ E10s – 289.900,00 zł,
 - myjnia endoskopowa Advantage Plus – 178.000,00 zł,
 - szafa do endoskopów – 90.000,00 zł,
8. Darowizna Jastrzębskiej Spółki Węglowej:
 - samochód osobowy – 11.600,00 zł.
9. Nakłady na informatyzację Szpitala:
 - licencje i oprogramowanie – 114.815,58 zł,
 - sprzęt informatyczny – 250.195,30 zł.
10. Pozostałe nakłady inwestycyjne:
 - prace budowlane – 1.938.742,90 zł, w tym:
 - zakończenie modernizacji Stacji Dializ i Pracowni Endoskopii – 1.471.510,64 zł,
 - modernizacja windy w Budynku B – 67.650,00 zł,
 - rozbudowa instalacji przeciwpożarowej – 52.000,00 zł,

Ważniejsze zadania inwestycyjne, zrealizowane w 2024 roku – c.d.

- instalacja przeciwpożarowa dla systemu parkingowego – 24.433,95 zł,
- kontenerowy punkt krwiodawstwa (zakończenie) – 3.923,70 zł,
- modernizacja parkingu pracowniczego – 319.224,61 zł,
- zakupy maszyn i urządzeń – 315.002,35 zł, w tym:
- urządzenia klimatyzacyjne – 106.399,95 zł,
- modernizacja stacji sprężonego powietrza – 97.057,42 zł,
- wózek transportowy – 5.849,00 zł,
- wózek hotelowy Magic Hotel – 11.997,00 zł,
- 11.660,40 zł,
- szafa na leki i narkotyki – 12.560,40 zł,
- chłodziarko-zamrażarka ze sterowaniem -10.393,50 zł,
- lodówka Hisense RS650N4AC2 – 3.936,00 zł,
- stół instrumentalny seria K-4, typ E01KO (3 szt.) – 14.207,40 zł,
- szafa magazynowa do Bloku Operacyjnego – 6.071,28 zł,
- system monitoringu - Zakład Diagnostyki Laboratoryjnej – 34.870,00 zł.

Ważniejsze zadania inwestycyjne, zrealizowane w 2024 roku – c.d.

- zakupy aparatury medycznej – 2.429.591,85 zł, w tym:
 - aparat RTG z ramieniem C – 848.496,68 zł,
 - sprzęt do szkolenia Resuscytacji Krążeniowo-Oddechowej – 4.700,00 zł,
 - respirator noworodkowy – 173.880,00 zł,
 - promiennik podczerwieni (ogrzewacz dla noworodków) – 9.400,00 zł,
 - szafa chłodnicza do przechowywania krwi – 20.910,00 zł,
 - generator jednokanałowy do zespalania naczyń LS10 – 10.800,00 zł,
 - aparaty do hemodializy typ 4008S Classix - 9 szt. – 329.022,00 zł,
 - waga platformowa SECA 675 dla pacjentów na wózku – 6.264,00 zł,
 - wózki reanimacyjne (2 szt.), wózki anestezyjologiczne (2 szt.), stolik zabiegowy STKO - 21 szt. – 35.391,60 zł,
 - stanowisko do resuscytacji (inkubator hybrydowy) – 129.600,00 zł,
 - myjnia dezynfektor do basenów Erlen (2 szt.) – 50.760,00 zł,

Ważniejsze zadania inwestycyjne, zrealizowane w 2024 roku – c.d.

- łóżka elektryczne, stoliki przyłóżkowe, blaty odchylane (9 szt.) – 148.929,03 zł,
- stół rehabilitacyjny elektryczny KSR E stacjonarny – 8.973,26 zł,
- kleszczyki (odgryzacz) KERRISON – 3.774,92 zł,
- skaner do wyszukiwania żył Vein Finder - 2 szt. – 12.660,00 zł,
- elektrokardiograf M-TRACE (2 szt.) – 9.957,60 zł,
- kardiotokograf do ciąży pojedynczej z wózkiem – 20.736,00 zł,
- płuczka dezynfektor Erlen WC (myjnia do basenów) – 48.600,00 zł,
- łóżko elektryczne Seta Pro z szafką przyłóżkową – 177.066,00 zł,
- fotel ginekologiczny – 17.280,00 zł,
- myjnia dezynfektor Uniclean PL II – 319.568,76 zł,
- wyposażenie pracowni biopsji MMG (lampa zabiegowa, stół zabiegowy, wózek zabiegowy i wielofunkcyjny) – 42.822,00 zł.

Dofinansowania najważniejszych zadań inwestycyjnych planowanych na rok 2025

Wśród nakładów inwestycyjnych przewidzianych na rok 2025 znajdują się m. in. projekty, których dotyczą złożone lub planowane do opracowania wnioski o dofinansowania:

- budowa zakładu opiekuńczo-leczniczego - nakłady na rok 2025 18.000.000,00 zł (całość – dofinansowanie z Krajowego Planu Odbudowy),
- utworzenie dziennego domu opieki seniora (nakłady w 2025 roku 4.500.000,00 zł (zakłada się sfinansowanie całości z dofinansowań),
- projekt rozbudowy diagnostyki i leczenia onkologicznego (nakłady planowane na rok 2025 50.000.000,00 zł, w tym dofinansowanie Ministerstwa Zdrowia 42.110.000,00 zł,
- modernizacja pomieszczeń podstawowej opieki zdrowotnej
- nakłady na rok 2025 2.000.000,00 zł, z czego finansowanie w ramach funduszy UE dla Małopolski – 1.700.000,00 zł,
- modernizacja poradni specjalistycznych – w 2025 roku 3.965.000,00 zł, z czego dofinansowanie z funduszy UE dla Małopolski 3.727.000,00 zł,
- rozbudowa centrum zdrowia psychicznego – nakłady na rok 2025 5.600.000,00 zł (całość - dofinansowanie z funduszu Medycznego Ministerstwa Zdrowia).

Realizacja planu przychodów i kosztów 2024

<i>Rodzaje kosztów</i>	<i>PLAN 2024</i>	<i>WYKONANIE 2024</i>	<i>ODCHYLENIE OD PLANU</i>	<i>Rodzaje przychodów</i>	<i>PLAN 2024</i>	<i>WYKONANIE 2024</i>	<i>ODCHYLENIE OD PLANU</i>
Koszty stałe	248 105 000 zł	243 913 259 zł	- 4 191 741 zł	Przychody NFZ	304 755 000 zł	298 691 470 zł	- 6 063 530 zł
Koszty zmienne	84 710 000 zł	82 615 221 zł	- 2 094 779 zł	Pozostałe przychody	16 055 000 zł	16 852 707 zł	797 707 zł
KOSZTY RAZEM	332 815 000 zł	326 528 480 zł	- 6 286 520 zł	PRZYCHODY RAZEM	320 810 000 zł	315 544 177 zł	- 5 265 823 zł
Pozostałe koszty operacyjne	250 000 zł	264 019 zł	14 019 zł	Pozostałe przychody operacyjne	7 980 000 zł	7 127 803 zł	- 852 197 zł
Koszty finansowe	850 000 zł	833 194 zł	- 16 806 zł	Przychody finansowe	105 000 zł	72 736 zł	- 32 264 zł
KOSZTY OGÓŁEM	333 915 000 zł	327 625 694 zł	- 6 289 306 zł	Przychody ze sprzedaży materiałów	35 000 zł	34 271 zł	- 729 zł
<i>Zmiana stanu produktów</i>	<i>- zł</i>	<i>- 43 944 zł</i>	<i>- 43 944 zł</i>	PRZYCHODY OGÓŁEM	328 930 000 zł	322 778 987 zł	- 6 151 012 zł
WYNIK FINANSOWY BRUTTO	- 4 985 000 zł	- 4 890 651 zł	94 349 zł				
<i>Podatek dochodowy</i>	<i>15 000 zł</i>	<i>5 497 zł</i>	<i>- 9 503 zł</i>				
WYNIK FINANSOWY NETTO	- 5 000 000 zł	- 4 896 148 zł	103 852 zł				

Przychody w latach 2021 - 2024

<i>Rodzaj przychodu</i>	<i>2021</i>	<i>2022</i>	<i>2023</i>	<i>2024</i>
Sprzedaż usług medycznych	219 497 425,02 zł	228 080 996,59 zł	264 244 181,28 zł	311 205 112,91 zł
Pozostała sprzedaż	2 962 167,01 zł	3 375 803,12 zł	4 196 698,47 zł	4 339 064,36 zł
Sprzedaż materiałów	15 141,20 zł	8 475,30 zł	11 419,80 zł	34 271,40 zł
Przychody finansowe	14 699,17 zł	318 688,33 zł	597 268,27 zł	72 735,53 zł
Pozostałe przychody operacyjne	8 409 593,53 zł	9 334 771,03 zł	11 056 348,79 zł	7 127 803,16 zł
<i>Przychody razem</i>	<i>230 899 025,93 zł</i>	<i>241 118 734,37 zł</i>	<i>280 105 916,61 zł</i>	<i>322 778 987,36 zł</i>

Koszty ogółem w latach 2021 - 2024

<i>Rodzaj kosztu</i>	<i>2021</i>	<i>2022</i>	<i>2023</i>	<i>2024</i>
Zużycie materiałów	31 283 871,07 zł	32 034 152,93 zł	36 707 675,38 zł	42 099 893,14 zł
Usługi obce	61 071 447,60 zł	65 775 531,77 zł	82 708 448,87 zł	96 074 807,26 zł
Podatki i opłaty	860 954,57 zł	832 568,14 zł	880 204,64 zł	1 138 003,52 zł
Wynagrodzenia	97 333 202,11 zł	100 331 872,68 zł	117 734 124,60 zł	137 967 769,60 zł
Ubezpieczenia społeczne i inne świadczenia na rzecz pracowników	24 204 306,61 zł	21 950 354,40 zł	25 357 714,78 zł	29 569 363,95 zł
Czynniki energetyczne	3 666 261,82 zł	4 591 037,46 zł	6 520 809,33 zł	6 620 786,41 zł
Amortyzacja	7 773 896,42 zł	10 060 129,77 zł	11 154 254,05 zł	12 246 565,59 zł
Pozostałe koszty rodzajowe	645 583,81 zł	709 300,67 zł	827 375,49 zł	811 290,99 zł
Koszty finansowe	123 028,03 zł	273 593,10 zł	526 600,17 zł	833 193,94 zł
Pozostałe koszty operacyjne	820 943,31 zł	1 506 248,20 zł	441 512,95 zł	264 019,43 zł
<i>Koszty razem</i>	227 783 495,35 zł	238 064 789,12 zł	282 858 720,26 zł	327 625 693,83 zł

*Dziękuję
za
uwagę*